









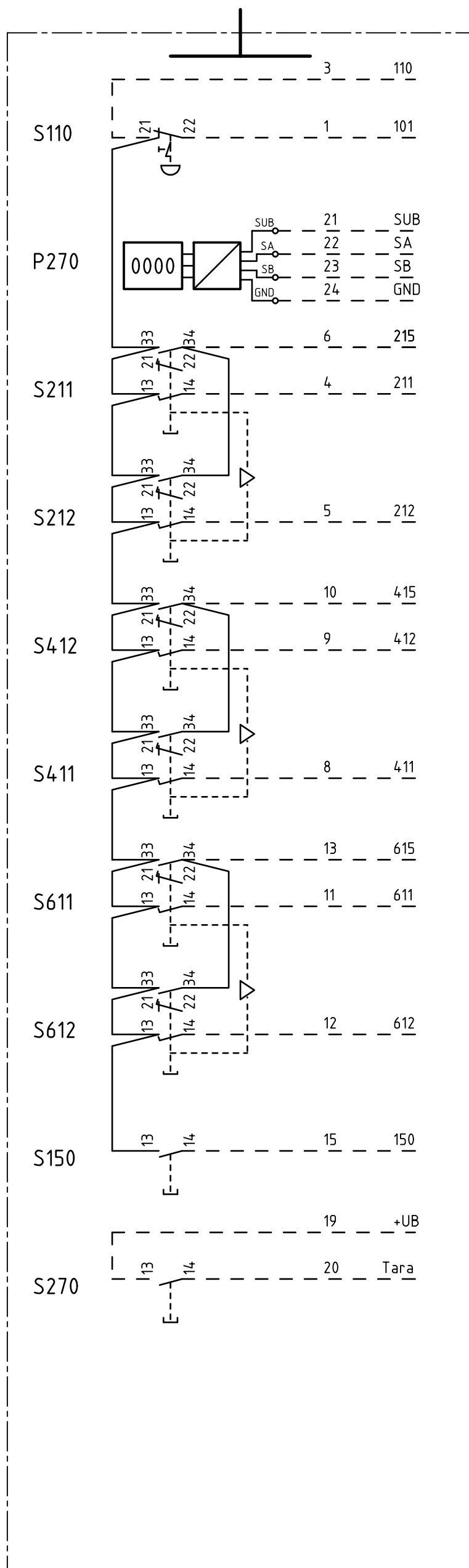



# Geräteverdrahtungsplan

## Wiring diagrams

### Schémas des connexions

- Not-Halt 
- Lastanzeige 
- 
- 
- 
- 
- 
- 
- Hupe 
- Tara 
- Reserve (Blindstopfen)
- Reserve (Blindstopfen)



Option:   
 Not-Halt mit Schloss

Änderungsdatum: 08.07.10 Bertenrath

	Datum	Name
Bearb.	14.01.05	Bert.
Gepr.	14.01.05	Kugler
Freig.	14.01.05	Bert.
Druck	09.07.2010	

Copyright according to  
 DIN ISO  
 16016



Steuergerät STH 1345-099  
 Sach-Nr.: 17 390 57 20 0

Auftr.Nr.

Fabr.Nr.

=  
 +  
 17 398 58 89 0

Blatt: 1  
 von: 1