







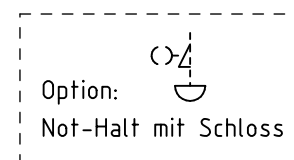
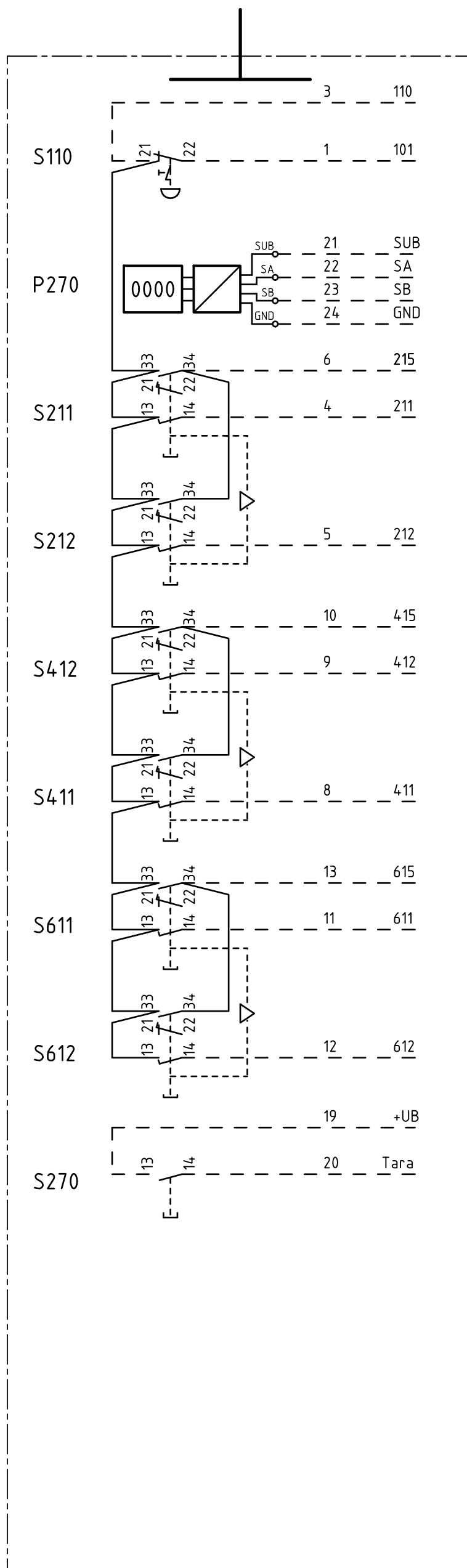


Geräteverdrahtungsplan

Wiring diagrams

Schémas des connexions

- Not-Halt 
- Lastanzeige      
- Tara 
- Reserve (Blindstopfen)
- Reserve (Blindstopfen)
- Reserve (Blindstopfen)



Änderungsdatum: 08.07.10 Bertenrath

	Datum	Name
Bearb.	14.01.05	Bert.
Gepr.	14.01.05	Kugler
Freig.	14.01.05	Bert.
Druck	09.07.2010	

Copyright according to
 DIN ISO 16016



Steuergerät STH 1342-099
 Sach-Nr.: 17 390 56 20 0

Auftr.Nr.

Fabr.Nr.

=
 +
 17 398 57 89 0

Blatt: 1
 von: 1