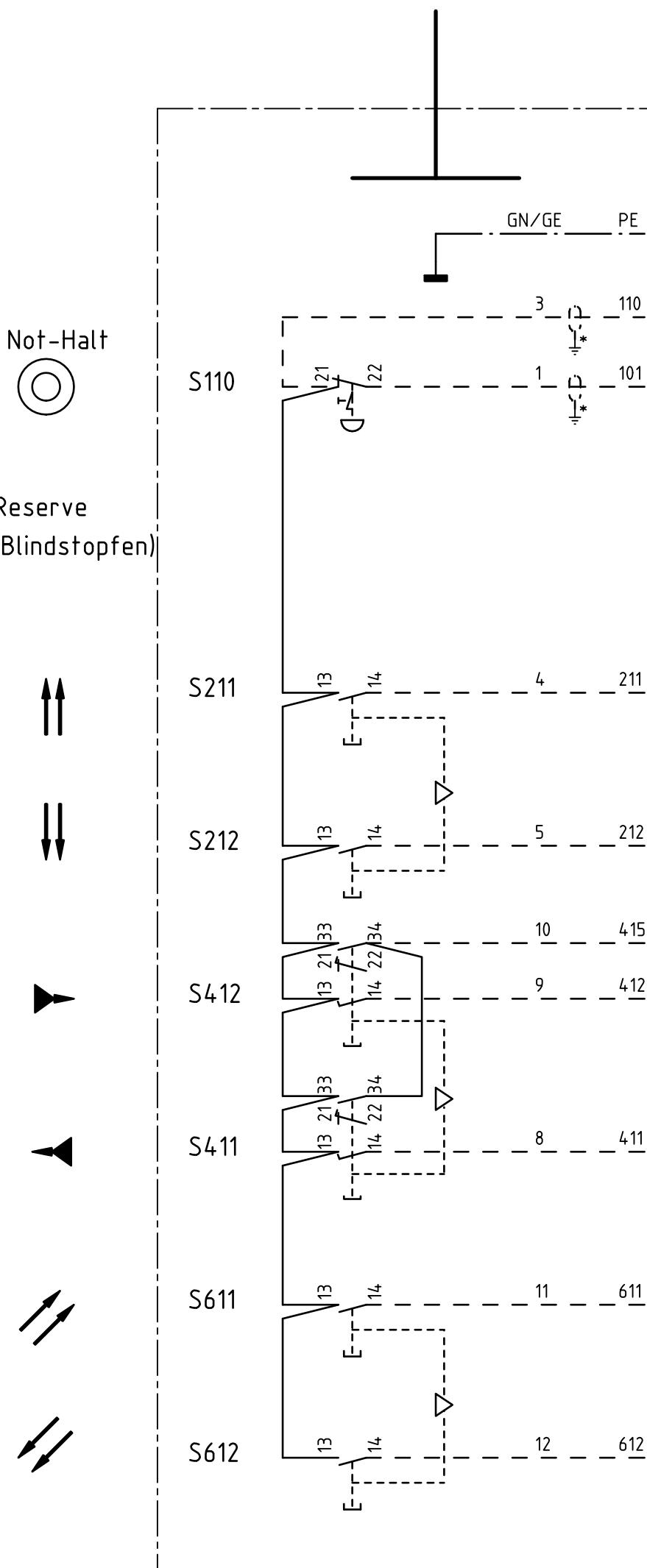



Geräteverdrahtungsplan

Wiring diagrams

Schémas des connexions



Option: 
Not-Halt mit Schloss


* Anschluss an PE
im Stecker oder
in der Steuerung

* connection to PE
in plug or in controls

Änderungsdatum: 08.07.10 Bertenrath

	Datum	Name
Bearb.	05.06.02	Stadtm.
Gepr.	06.06.02	Nic.
Freig.	10.06.02	Ripsam
Druck	09.07.2010	

Copyright
according to
DIN ISO
16016



Steuergerät STH 1302-024
Sach-Nr.: 17 398 20 20 0

Auftr.Nr. Fabr.Nr.

=	
+	
17 398 20 89 0	Blatt: 1 von: 1